

TRITOS





Die Kollektion Trilos wurde für öffentliche Einrichtungen entworfen, finden aber auch in modernen Appartements ihren Platz. Ursprünglich umfasste sie ausschließlich geschlossene Sofas und Sessel, deren charakteristisches Merkmal die von der Seite des kubischen Körpers sichtbare Verbindungslinie zwischen Armlehne und Sitz ist. Eine Ergänzung der Kollektion stellten später offene Module in verschiedenen Formen und Größen dar, die sich zu größeren Arrangements zusammenstellen lassen.

Der Familie wurden Wände hinzugefügt, die einen integralen Bestandteil des Sofas darstellen oder alleinig als Raumteiler aufgestellt werden und beispielsweise einen Konferenztisch vom übrigen Raum abtrennen können. Es stehen zwei Arten von Möbelgestellen aus Edelstahl zur Auswahl – Kufen oder Füße. Dem Satz kann ein Tisch mit dem charakteristischen System von sich kreuzenden Kufen und mit abgerundeten Kanten der furnierten Tischplatte beigefügt werden.

Die sehr einfache Form der Kollektion überrascht durch ihren hohen Nutzungskomfort und die vielfältigen Möglichkeiten der Anpassung an verschiedene Interieurs.



TRITOS



MÖBEL

Gestell	Edelstahlbeine; Edelstahl — oder lackierte Stahlkufen
---------	---

Sitz	Polyurethanschaum, Polstergürtel
------	----------------------------------

Konstruktion	Plattenelemente
--------------	-----------------

Ausführung	Stoff, Leder
------------	--------------

MODULARE WÄNDE

Gestell	Fußgleiter aus Kunststoff oder aus Edelstahl oder lackierter Metallfuß (freistehende Wände)
---------	---

Konstruktion	Plattenelemente, Polyurethanschaum
--------------	------------------------------------

Ausführung	Stoff
------------	-------

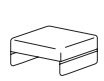
Accessoires	Weißwand aus Weißmetall, magnetisch
-------------	-------------------------------------

TISCHE

Konstruktion	lackierte oder Edelstahlkufen
--------------	-------------------------------

Tischplatten	MDF-Platten, abgeschlossen mit natürlichem Furnier
--------------	--

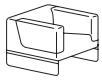




TR/P/P
89 x 85 x 40



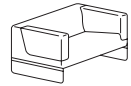
TR/P/N
89 x 85 x 40



TR/1/P
89 x 85 x 66 x 40



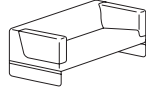
TR/1/N
89 x 85 x 66 x 40



TR/2/P
140 x 85 x 66 x 40



TR/2/N
140 x 85 x 66 x 40



TR/3/P
190 x 85 x 66 x 40



TR/3/N
190 x 85 x 66 x 40



TM/1
60 x 85 x 66 x 40



TM/2
120 x 85 x 66 x 40



TM/3
180 x 85 x 66 x 40



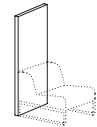
TM/N
85 x 85 x 66 x 40



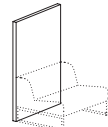
TM/W
213 x 107 x 66 x 40



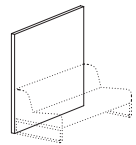
TM/Z
213 x 107 x 66 x 40



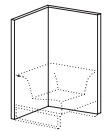
TM/SS/1
60 x 7 x 150



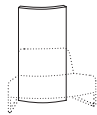
TM/SS/2
120 x 7 x 150



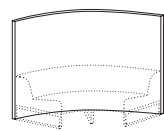
TM/SS/3
180 x 7 x 150



TM/SS/N
92 x 92 x 150



TM/SS/Z
85 x 25 x 150



TM/SS/W
221 x 49 x 150



TM/SW/S
60 x 7 x 150



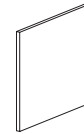
TM/ST/S
60 x 7 x 150



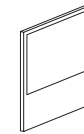
TM/SW/M
120 x 7 x 150



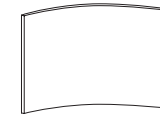
TM/SW/M
120 x 7 x 150



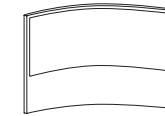
TM/SW/L
180 x 7 x 150



TM/ST/L
180 x 7 x 150



TM/SW/W
221 x 49 x 150



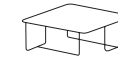
TM/ST/W
221 x 49 x 150



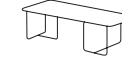
TR/SO
55 x 39



TR/SMK
75 x 75 x 39



TR/SDK
100 x 100 x 39



TR/SL
120 x 50 x 39