

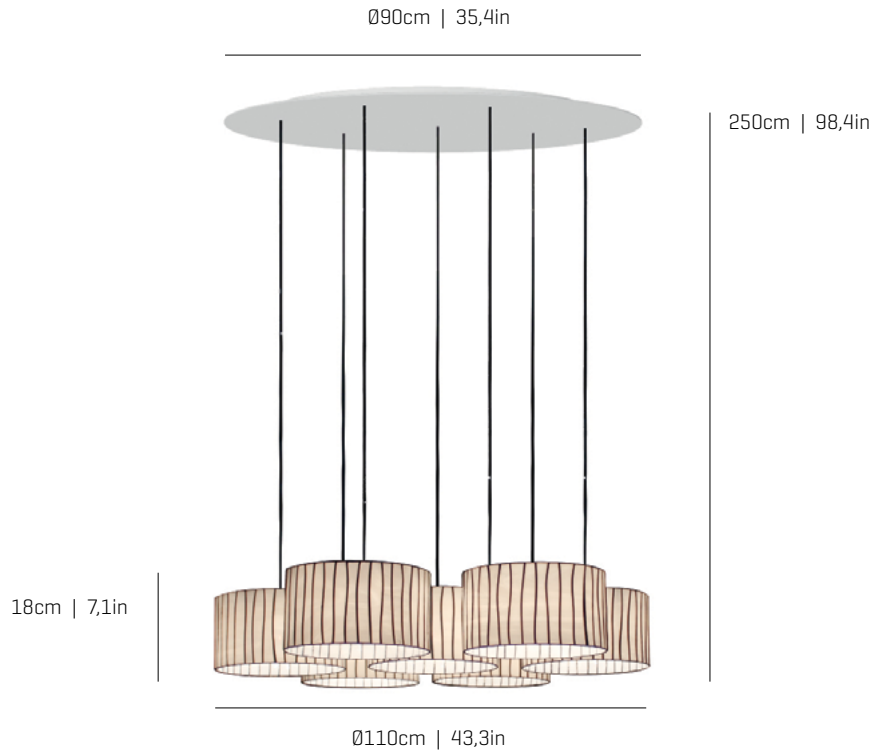
Curvas

ref. **CV04-7**

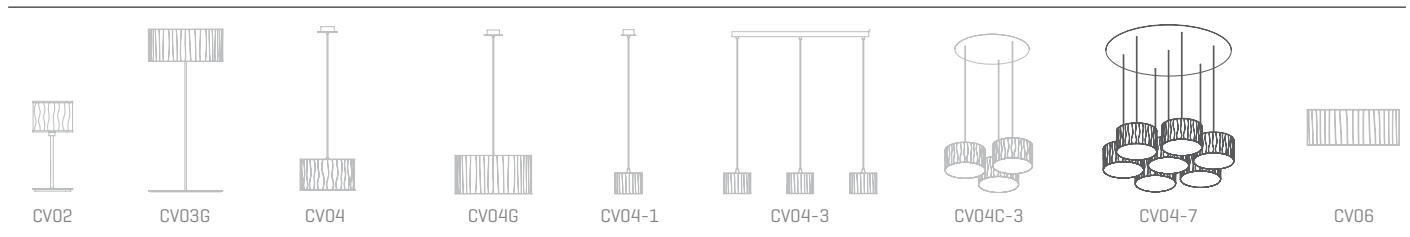
Pendant lamp
Lámpara colgante

[Click here to download:](#)
3D/2D, pictures, photometric curves
and assembly instructions

[Clica aquí para descargar:](#)
3D/2D, fotografías, curvas fotométricas
e instrucciones de montaje




Curvas Collection



MATERIAL FINISHES MATERIALES Y ACABADOS

LAMPSHADE TULIPA

Glass
Vidrio
One colour to choose
Un color a elegir
Bottom diffuser
Difusor inferior



CANOPY AND CABLE FLORÓN Y CABLE

DIBOND®
Black or transparent
Cable negro o transparente

LIGHT SOURCE FUENTE DE LUZ

230V - 50Hz

- E27 - Max. 7x100 W
- E27 LED - Max. 7x12 W
- E27 ECO - Max. 7x77 W

120V - 60Hz

- E26 Med. - Max. 7x100 W

ENERGY EFFICIENCY EFICIENCIA ENERGÉTICA

from A+ to E
desde A+ a E

OTHER TECHNICAL DATA OTROS DATOS TÉCNICOS

PACKAGING EMBALAJE

80x120x125cm | 31,5x47,2x49,2in
35kg | 77lb

ELECTRICAL FEATURES CARACTERÍSTICAS ELÉCTRICAS



CERTIFICATIONS CERTIFICACIONES

